

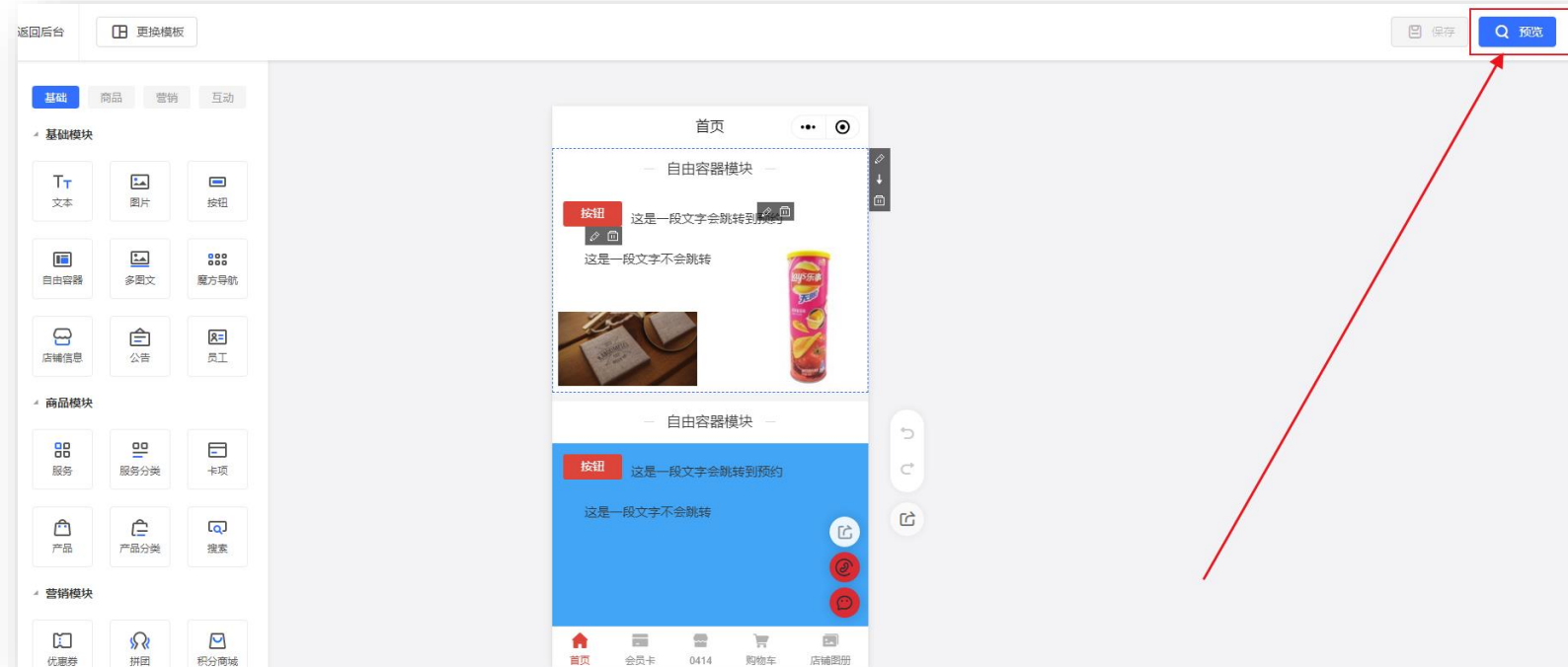


# 门店系统更新-支持抖音小程序

## 【使用说明】

### 3. 预览及访问抖音小程序

小程序审核发布通过后，可通过店铺装修页面进行预览小程序。



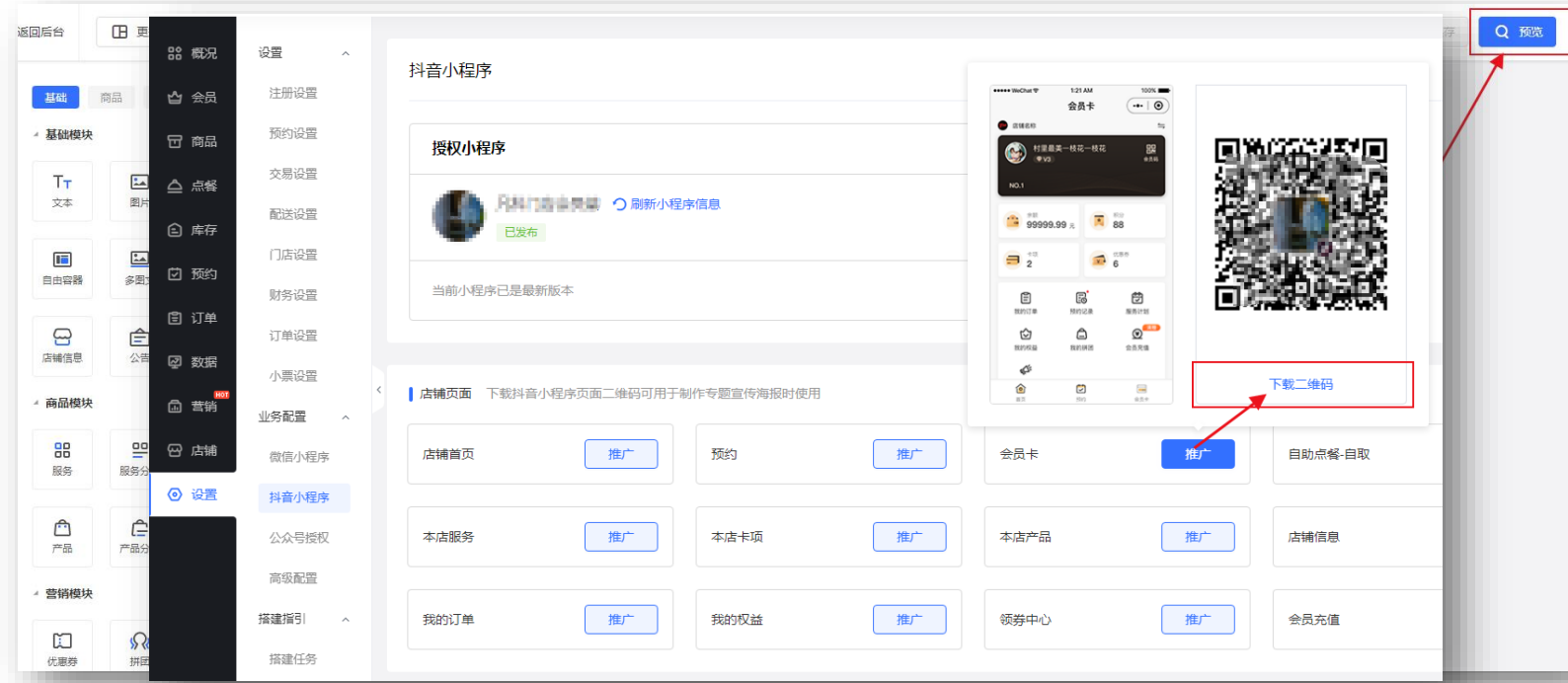


# 门店系统更新-支持抖音小程序

## 【使用说明】

### 3. 预览及访问抖音小程序

小程序审核发布通过后，可通过店铺装修页面进行预览小程序。



也可在【设置】-【抖音小程序授权】，通过【店铺页面】选择页面，点击【推广】，下载二维码。

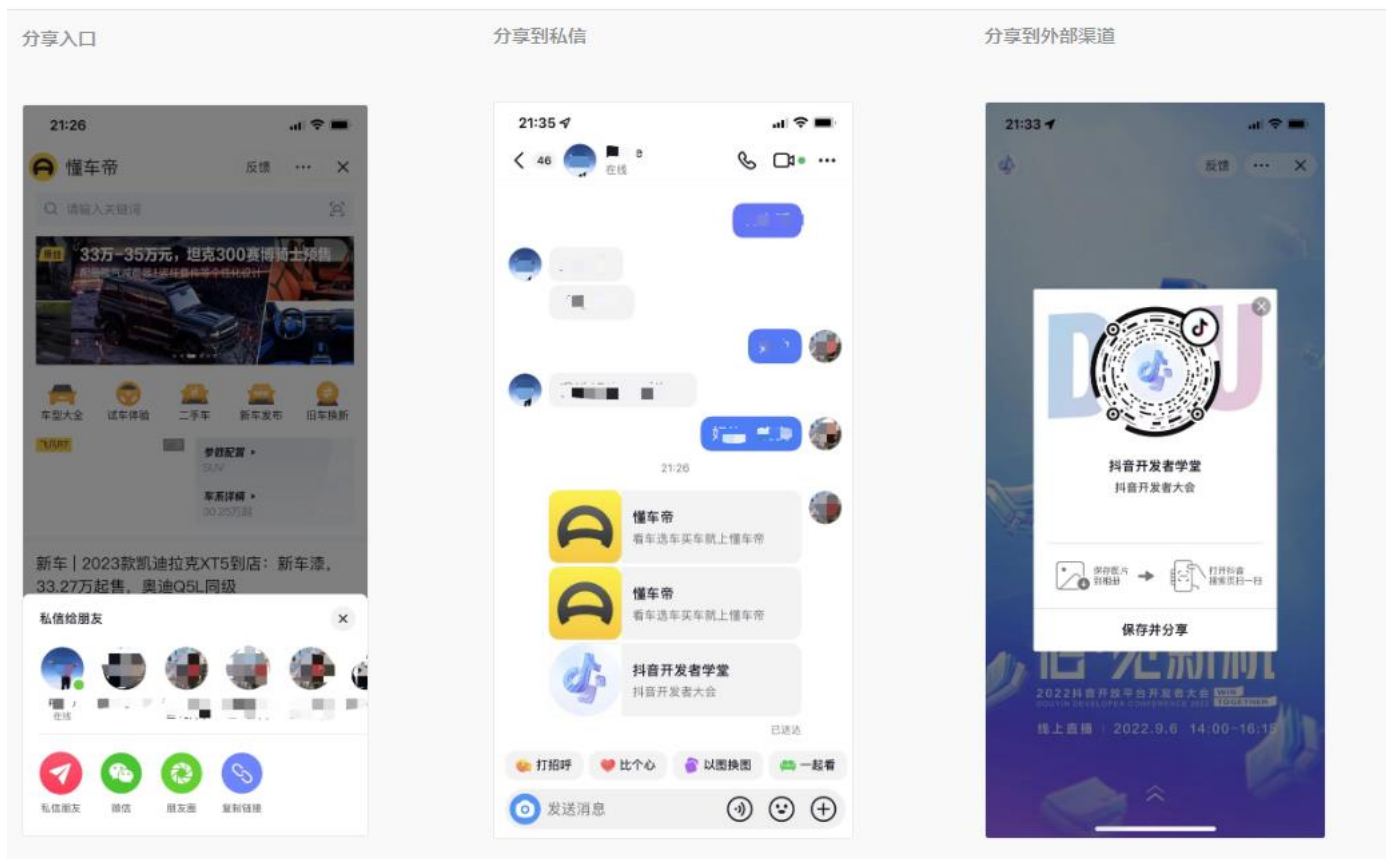


# 门店系统更新-支持抖音小程序

## 【使用说明】

### 4-1. 抖音小程序其他支持

门店授权抖音小程序后，商家可自定义设置抖音分享样式，用户分享时可展示商家自己的品牌信息





# 门店系统更新-支持抖音小程序

## 【使用说明】

### 4-2.抖音小程序IM客服设置

开启抖音IM客服设置，商家可以在抖音客服服务平台网页端进行多客服管理，进行客服消息回复，及时处理抖音内的客户问题。详细操作可见教程：[抖音小程序IM客服设置教程](#)。





# 门店系统更新-支持抖音小程序

## 【使用说明】

### 4-3.抖音小程序支持展示的功能范围

门店授权抖音小程序后，有部分功能不支持使用及展示。

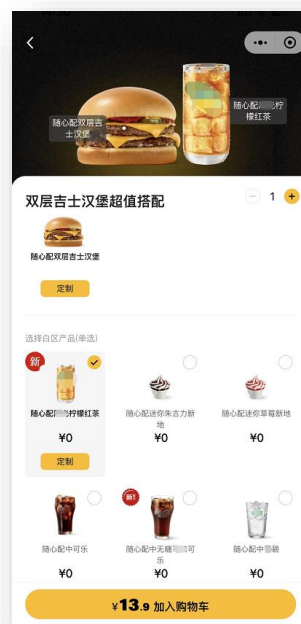
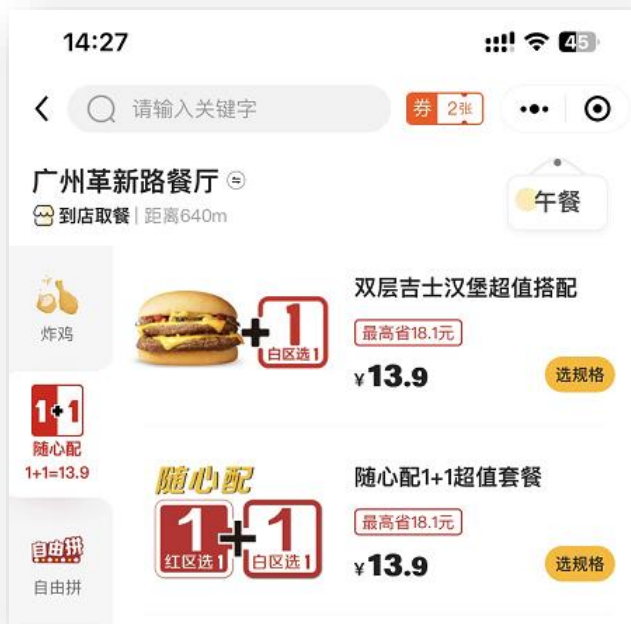
门店装修页	风格		支持
	自定义页面		支持
	链接	站内链接	页面
			(功能页面不支持)
			服务及分类
			支持
			卡项
			支持
			产品及分类
			支持
			表单
			支持
			文章
			支持
			拼团
			不支持
			积分商品
			支持
			优惠券
			支持
		功能	客服电话
			支持
			微信/抖音客服
			支持
		站外小程序	门店地址
			支持
			分享
			支持
		站外链接	轻站小程序
			不支持
			商城小程序
			不支持
		商品模块	外部小程序
			不支持
			建站手机页面
			支持
		营销模块	商城手机页面
			支持
			微传单
			支持
			站外链接
			不支持
			互动活动
			不支持
			服务
			支持
			服务分类
			支持
			卡项
			支持
			产品
			支持
			产品分类
			支持
			搜索
			支持
			优惠券
			支持
			积分商城
			支持
			拼团
			不支持
			推广有礼
			不支持



# 门店系统更新-新增产品套餐功能

**【场景说明】**为了丰富商品售卖场景和提升门店营业额，现门店推出产品套餐功能，商家可通过将多个单品进行组合，设置套餐价结合营销活动进行销售，顾客根据个人喜好选择合适的套餐，既节省顾客选择时间及精力，又同时满足顾客需求，进而提升客单价，提高门店销售业绩。

**【使用/版本条件】**门店系统初级版及以上版本



参考图（仅供参考）



# 门店系统更新-新增产品套餐功能

## 【使用说明】1. 创建产品套餐

### 1.1 添加产品套餐

在门店后台进入【商品--产品管理】右上角点击新增产品，选择【套餐】选项，编辑产品基础信息。

总部产品

配送设置 管理分类 导入产品 新增产品

批量操作

输入产品名称/条码 搜索

<input type="checkbox"/>	产品名称	产品类型	分类	单位	已售/总库存 ①	状态	营销活动	操作
<input type="checkbox"/>	圆圆圈圈洋葱圈 ¥ 12.00	单品	火热套餐 ×	-	0 / 0	● 已上架	-	上架 复制 修改 会员价 库存明细 ...
<input type="checkbox"/>	芝士泡菜牛肉堡 ¥ 22.00	单品	火热套餐 ×	-	0 / 0	● 已上架	-	上架 复制 修改 会员价 库存明细 ...
<input type="checkbox"/>	青椒牛肉堡 ¥ 18.00	单品	火热套餐 ×	-	0 / 0	● 已上架	-	上架 复制 修改 会员价 库存明细 ...
<input type="checkbox"/>	好吃不腻小蛋糕 ¥ 8.00	单品	火热套餐 ×	-	0 / 0	● 已上架	-	上架 复制 修改 会员价 库存明细 ...
<input type="checkbox"/>	辣到冒烟的麦辣鸡翅 ¥ 12.00	单品	火热套餐 ×	-	0 / 0	● 已上架	-	上架 复制 修改 会员价 库存明细 ...
<input type="checkbox"/>	冰冰凉凉可乐 ¥ 8.00起	单品	火热套餐 ×	-	0 / 0	● 已上架	-	上架 复制 修改 会员价 库存明细 ...
<input type="checkbox"/>	好吃到不行的薯条 ¥ 8.00起	单品	火热套餐 ×	-	0 / 0	● 已上架	-	上架 复制 修改 会员价 库存明细 ...
<input type="checkbox"/>	麦辣鸡腿堡 ¥ 20.00	单品	火热套餐 ×	-	0 / 0	● 已上架	-	上架 复制 修改 会员价 库存明细 ...



# 门店系统更新-新增产品套餐功能

## 【使用说明】1. 创建产品套餐

### 1.1 添加产品套餐

在门店后台进入【商品--产品管理】右上角点击新增产品，选择【套餐】选项，编辑产品基础信息。

The screenshot shows the 'Total Products' (总部产品) management interface. On the left, a sidebar contains navigation options: 概况 (Overview), 会员 (Members), 商品 (Products), 点餐 (Ordering), 库存 (Inventory), 预约 (Reservations), 订单 (Orders), 数据 (Data), 营销 (Marketing), 店铺 (Stores), 设置 (Settings), and 收银台 (Cashier). The '商品' (Products) section is expanded, showing '产品管理' (Product Management) and '总部产品' (Total Products). The '总部产品' section is highlighted with a red box. The main area displays a table of products with columns for '产品名称' (Product Name), '产品类型' (Product Type), and '分类' (Category). The '新增产品' (New Product) modal is open, showing the '基础信息' (Basic Information) tab. The '产品类型' (Product Type) is set to '套餐' (Meal Set). The '产品名称' (Product Name) field is empty. The '产品图片' (Product Image) field is empty. The '主图视频' (Main Image Video) field is empty. The '产品分类' (Product Category) field is empty. The '套餐明细' (Meal Set Details) section shows '共1个分组' (Total 1 group). The '第1组产品' (Group 1 Product) section is expanded, showing the '分组名称' (Group Name) field and the '分组产品' (Group Product) field. The '保存' (Save) button is highlighted.

产品名称	产品类型	分类
圆圆圈圈洋葱圈 ¥ 12.00	单品	火热套餐 ×
芝士泡菜牛肉堡 ¥ 22.00	单品	火热套餐 ×
青椒牛肉堡 ¥ 18.00	单品	火热套餐 ×
好吃不腻小蛋糕 ¥ 8.00	单品	火热套餐 ×
辣到冒烟的麦辣鸡翅 ¥ 12.00	单品	火热套餐 ×
冰冰凉凉可乐 ¥ 8.00起	单品	火热套餐 ×
好吃到不行的薯条 ¥ 8.00起	单品	火热套餐 ×
麦辣鸡腿堡 ¥ 20.00	单品	火热套餐 ×





# 门店系统更新-新增产品套餐功能

## 【使用说明】1. 创建产品套餐

### 1.1 添加产品套餐

在门店后台进入【商品--产品管理】右上角点击新增产品，选择【套餐】选项，编辑产品基础信息。

The screenshot illustrates the process of adding a new product package in a store management system. It consists of three overlapping windows:

- Left Window (Main Interface):** Shows the '商品' (Goods) section in the sidebar. The '商品管理' (Goods Management) menu is expanded, and the '新增产品' (Add Product) button is highlighted with a red box and an arrow.
- Middle Window (Product List):** Displays a table of existing products under the '总部产品' (Head Office Products) section. The table has columns for '产品名称' (Product Name), '产品类型' (Product Type), and '分类' (Category). The first row shows '圆圆圈圈洋葱圈' (Round Onion Rings) as a '单品' (Single Item) under the '火热套餐' (Hot Package) category.
- Right Window (Add Product Form):** Shows the '新增产品' (Add Product) form. The '基础信息' (Basic Information) tab is selected. The form includes fields for '产品名称' (Product Name), '产品条码' (Product Barcode), '产品分类' (Product Category), and '套餐明细' (Package Details). The '套餐明细' section shows a table for adding package items, with columns for '分组名称' (Group Name), '分组产品' (Group Product), and '套餐价' (Package Price). The '配送方式' (Delivery Method) section has checkboxes for '快速发货' (Fast Shipping), '同城配送' (Local Delivery), and '到店自提' (Store Pickup).



# 门店系统更新-新增产品套餐功能

## 【使用说明】1. 创建产品套餐

### 1.2 设置套餐明细

在【套餐明细】设置所需搭配的产品（最多支持添加5个套餐分组），支持选择固定搭配或可选搭配。

① **固定搭配**：商家可以选择指定产品决定套餐的固定搭配，方便顾客快捷选择想要的产品套餐。

第1组产品

删除

\* 分组名称

单人套餐A5/20

固定搭配

\* 分组产品

选择产品

选择主食A和饮品A

产品名称	可选规格	数量	操作
<div><div></div><div>麦辣鸡腿堡</div><div>¥20.00</div></div>	-	<div>1</div>	<div>删除</div>
<div><div></div><div>超大杯柠檬茶</div><div>¥10.00</div></div>	500ml	<div>1</div>	<div>删除</div>

如：创建套餐分组为“单人套餐A”，再选择对应产品“主食A（麦辣鸡腿堡）+饮品A（超大杯柠檬茶）”



# 门店系统更新-新增产品套餐功能

## 【使用说明】1. 创建产品套餐

### 1.2 设置套餐明细

在【套餐明细】设置所需搭配的产品（最多支持添加5个套餐分组），支持选择固定搭配或可选搭配。

② **可选搭配：**商家需根据套餐中的产品数量选择“可选范围”，方便顾客自行挑选想要的产品套餐。

套餐明细

共3个分组，8个产品

第1组产品

删除

\* 分组名称

汉堡系列

4/20

可选搭配

▼

\* 可选范围

3选1

▼

☐

同一产品可多选

\* 分组产品

选择产品

产品名称	可选规格	加价	操作
麦辣鸡腿堡 ¥20.00	-	2	删除
青椒牛肉堡 ¥18.00	-	请输入金额	删除
芝士泡菜牛肉堡 ¥22.00	-	4	删除

第2组产品

删除

\* 分组名称

小吃系列

4/20

可选搭配

▼

\* 可选范围

3选1

▼

☐

同一产品可多选

\* 分组产品

选择产品

\* 分组产品

选择产品

产品名称	可选规格	加价	操作
好吃到不行的薯条 ¥8.00~¥15.00	大薯；中薯；小薯	¥2.00~¥4.00 设置	删除
辣到冒火的麦辣鸡翅 ¥12.00	-	请输入金额	删除
圆圆圈圈洋葱圈 ¥12.00	-	请输入金额	删除

第3组产品

删除

\* 分组名称

饮品系列

4/20

可选搭配

▼

\* 可选范围

2选1

▼

☒

同一产品可多选

\* 分组产品

选择产品

如产品多规格，可根据规格分类调整加价

产品名称	可选规格	加价	操作
酸酸甜甜酸梅汁 ¥8.00~¥15.00	大杯；中杯；小杯	¥2.00~¥4.00 设置	删除
冰冰凉凉可乐 ¥8.00~¥15.00	大杯；中杯；小杯	¥2.00~¥4.00 设置	删除

可根据产品分量或价位  
调整加价



# 门店系统更新-新增产品套餐功能

## 【使用说明】1. 创建产品套餐

### 1.2 设置套餐明细

在【套餐明细】设置所需搭配的产品（最多支持添加5个套餐分组），支持选择固定搭配或可选搭配。

② **可选搭配**：商家需根据套餐中的产品数量选择“可选范围”，方便顾客自行挑选想要的产品套餐。

a. 可选范围：可指定多个产品的选择范围。

①当添加2个产品时，可选“2选2”或“2选1”；

②当添加3个产品时，则可选“3选3”、“3选2”或“3选1”。

b. 默认勾选“同一产品可选多件”选项，若取消勾选，则套餐中的同一产品不可重复选择。

c. 设置规格：当套餐中的产品有多种规格时，商家可以选择套餐中的产品默认某一规格或包含所有规格。

d. 设置加价：不同产品/相同产品会出现分量及价格不同的情况，因此商家可以给较大规格的产品设置加价。



# 门店系统更新-新增产品套餐功能

## 【使用说明】2. 产品套餐关联营销活动

### 2.1 产品套餐关联优惠券、拼团、积分商品

新增优惠券

优惠券类型: ☒ 优惠券 ☐ 折扣券 ☐ 特价购

优惠券名称: 示例: 满100减10优惠券

面值:  元

数量:  张

最低消费: ☐ 无门槛 ☒ 满  元可用

可用范围: ☐ 全部可用 ☒ 部分项目可用 [请选择](#)

项目名称	类型	价格	操作
单人餐	产品	¥25.00	<input type="checkbox"/>

有效期: ☒ 开始时间  至  结束时间

☐ 领取当日开始 7 天内有效

☐ 领取次日开始 7 天内有效

上架到首页: ☐ 是 ☒ 否

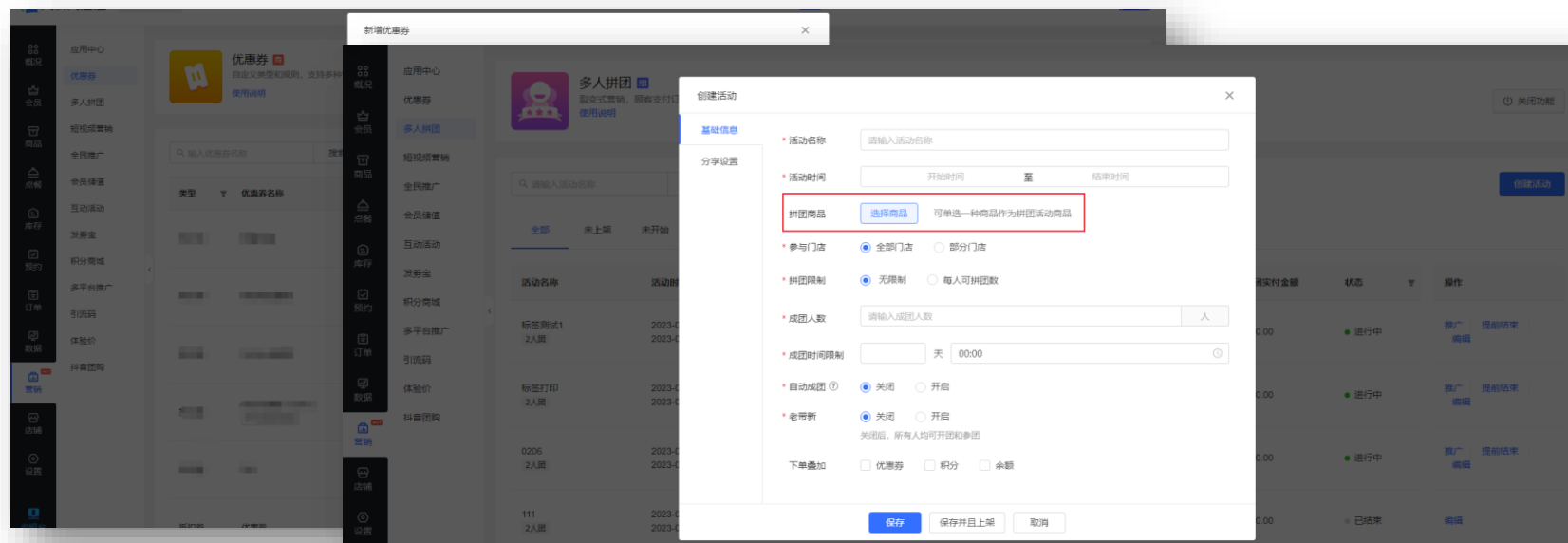
#### ① 优惠券



# 门店系统更新-新增产品套餐功能

## 【使用说明】2. 产品套餐关联营销活动

### 2.1 产品套餐关联优惠券、拼团、积分商品



① 优惠券

② 拼团



# 门店系统更新-新增产品套餐功能

## 【使用说明】2. 产品套餐关联营销活动

### 2.1 产品套餐关联优惠券、拼团、积分商品

① 优惠券

② 拼团

③ 积分商品



# 门店系统更新-新增产品套餐功能

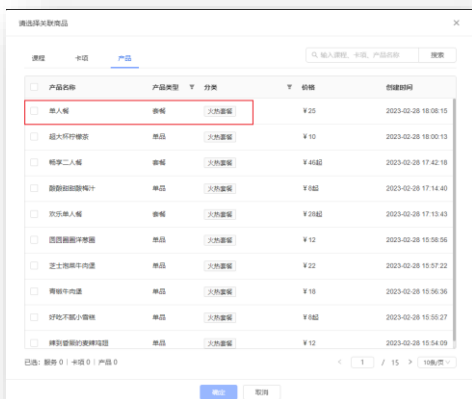
## 【使用说明】2. 产品套餐关联营销活动

### 2.2 产品套餐关联全民推广、员工分销活动

在门店后台进入【营销】-【全民推广】，选择【产品套餐】做推广。



在门店后台进入【店铺】-【员工分销】，选择【产品套餐】做推广。



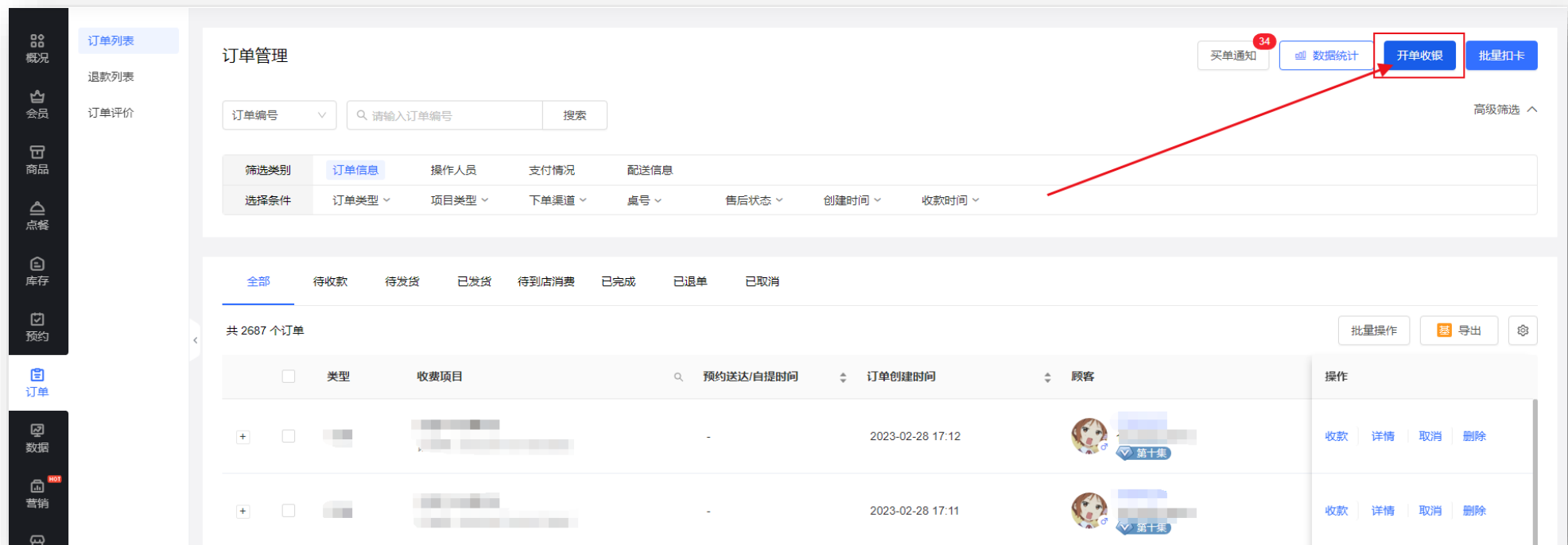




# 门店系统更新-新增产品套餐功能

## 【使用说明】3. 购买产品套餐-PC端开单/收银台开单

商家可通过门店后台进入【订单】-【开单收银】，选择【产品】-【套餐】进行下单。



订单管理

订单编号  请输入订单编号 搜索

高级筛选 ^



筛选类别 订单信息 操作人员 支付情况 配送信息

选择条件 订单类型 项目类型 下单渠道 桌号 售后状态 创建时间 收款时间

共 2687 个订单

全部 待收款 待发货 已发货 待到店消费 已完成 已退单 已取消

批量操作 导出

	类型	收费项目	预约送达/自提时间	订单创建时间	顾客	操作
+ <input type="checkbox"/>			-	2023-02-28 17:12	 第十集	收款 详情 取消 删除
+ <input type="checkbox"/>			-	2023-02-28 17:11	 第十集	收款 详情 取消 删除



# 门店系统更新-新增产品套餐功能

## 【使用说明】3. 购买产品套餐-PC端开单/收银台开单

### ① 选择固定搭配套餐：

顾客手机: 请输入手机号码

顾客姓名: 请输入姓名

请选择会员

扫码识别

散客

点餐

开卡

充值

产品

课程

全部产品

未分类

来

单人餐

库存: 200

¥25.00

酸酸甜甜酸梅汁

库存: 600

¥8.00起

芝士泡菜牛肉堡

库存: 200

¥22.00

辣到昏厥的麦辣鸡腿

库存: 200

点餐

开卡

充值

快捷收款

扣卡

扣除余额

产品

课程

输入产品名称/课程名称/条码

搜索

全部产品

未分类

来

2

111

333

444

555

666

777

888

零售品

更多

单人餐

库存: 200

¥25.00

已添加: 1

超大杯柠檬茶

库存: 200

¥10.00

已添加: 1

畅享二人餐

库存: 200

¥46.00起

酸酸甜甜酸梅汁

库存: 600

¥8.00起

欢乐单人餐

库存: 600

¥28.00起

圆圆圆圆洋葱圈

库存: 200

¥12.00

芝士泡菜牛肉堡

库存: 200

¥22.00

青椒牛肉堡

库存: 200

¥18.00

好吃不腻小蛋糕

库存: 600

¥8.00

辣到昏厥的麦辣鸡腿

库存: 200

冰冰凉凉可乐

库存: 600

好吃到不行的薯条

库存: 600

<

1

2

3

4

5

6

7

8

9

>

12条/页

跳至

页

结算信息

桌号: -

选择桌号

未填写顾客信息

课程/产品项目	单价	数量	小计
单人餐	¥25.00	1	¥25.00
麦辣鸡腿堡		x1	
超大杯柠檬茶		x1	

关联员工

+销售

备注

请输入备注内容

0/200

优惠券

有 0 张优惠券可用, 可使用抖音代金券

已选 1 个项目

应收款: ¥25.00 (赠送积分: 0)

开单并收款

挂单



# 门店系统更新-新增产品套餐功能

## 【使用说明】3. 购买产品套餐-PC端开单/收银台开单

### ② 选择可选搭配套餐：

该界面展示了PC端开单/收银台开单的操作流程。左侧为产品列表，右侧为结算信息。

**产品列表：**

产品	课程
单人餐 库存: 200 ¥25.00	超大杯柠檬茶 库存: 200 ¥10.00
酸辣甜甜酸梅汁 库存: 600 ¥8.00起	欢乐单人餐 库存: 600 ¥28.00起
芝士泡菜牛肉堡 库存: 200 ¥22.00	青柠牛肉堡 库存: 200 ¥18.00
辣到昏厥的麦辣鸡翅 库存: 200	冰冰凉凉可乐 库存: 600
	畅享二人餐 库存: 200 ¥46.00起
	圆圆圆圆洋葱圈 库存: 200 ¥12.00
	好吃不腻小雪糕 库存: 600 ¥8.00
	好吃到不行的薯条 库存: 600

**结算信息：**

桌号: - 选择桌号

未填写顾客信息

课程/产品项目	单价	数量	小计
欢乐单人餐	¥34.00	1	¥34.00
麦辣鸡腿堡		x1	
辣到昏厥的麦辣鸡翅		x1	
酸辣甜甜酸梅汁		x1	

关联员工: +销售

备注: 请输入备注内容

优惠券: 有 0 张优惠券可用, 可使用抖音代金券

已选 1 个项目  
应收款: ¥34.00 (赠送积分: 0)

开单并收款 挂单

注：若产品有规格选项，选择该产品时需点击【选规格】，选择好数量再确认。



# 门店系统更新-新增产品套餐功能

## 【使用说明】3. 购买产品套餐-顾客小程序下单

① 产品购买下单:

进入产品套餐页面

选择固定搭配套餐

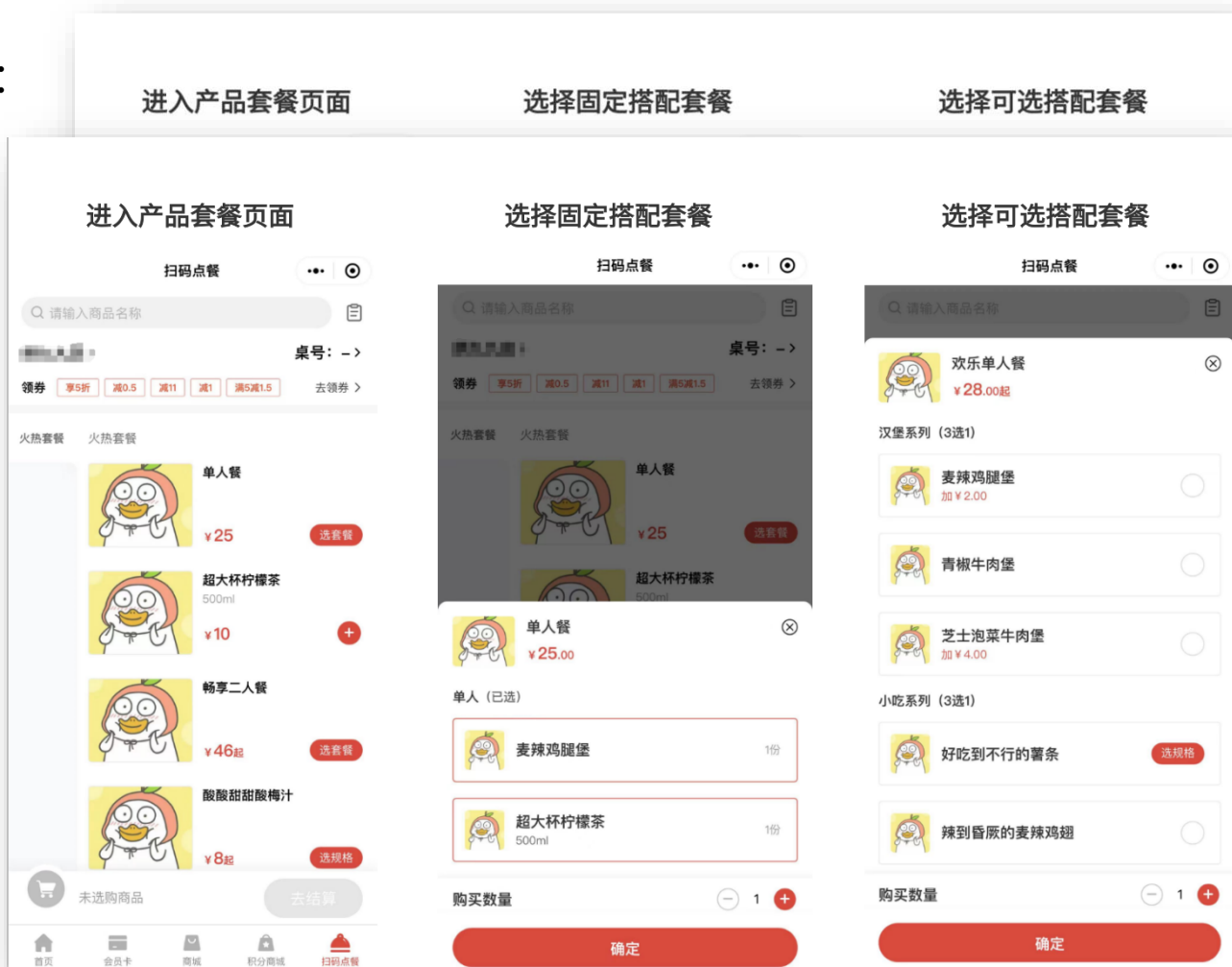
选择可选搭配套餐

② 扫码点餐:

进入产品套餐页面

选择固定搭配套餐

选择可选搭配套餐





# 门店系统更新-新增产品套餐功能

## 【使用说明】4. 查看产品套餐明细-订单详情

概况

会员

商品

点餐

库存

预约

订单

数据

营销

店铺

设置

收银台

订单列表

退款列表

订单评价

订单管理

交易设置

数据统计

订单编号

请输入订单编号

搜索

高级筛选

筛选类别

订单信息

操作人员

支付情况

配送信息

选择条件

所属门店

订单类型

项目类型

下单渠道

桌号

售后状态

创建时间

收款时间

全部

待收款

待发货

已发货

待到店消费

已完成

已退单

已取消

共 3492 个订单

导出

类型	收费项目	预约送达/自提时间	订单创建时间	顾客	门店	推广	操作
+ 产品	欢乐单人餐 订单号: 230301174935196819	-	2023-03-01 17:49	 普卡会员	炳九九店	-	详情
+ 产品	单人餐 订单号: 230301174906354678	-	2023-03-01 17:49	 普卡会员	炳九九店	-	详情
+ 充值	充值100元赠0元 订单号: 230228171219323982	-	2023-02-28 17:12	 第十集	炳九九店	-	详情
+ 充值	充值100元赠0元 订单号: 230228171156179906	-		 第十集	炳九九店	-	详情



# 门店系统更新-新增产品套餐功能

## 【使用说明】4. 查看产品套餐明细-订单详情

概况

会员

商品

点餐

库存

预约

订单

数据

营销

店铺

设置

收银台

订单列表

退款列表

订单评价

← 上一级 | 订单管理 > 订单详情

订单详情

订单信息

订单状态: 待收款 | 店内就餐

创建时间: 2023-03-01 17:49:35

门店: 炳九九店

关联预约码: 无

备注: 无

顾客信息

会员卡

消费信息

序号	类型	项目名称	单价	数量	销售	优惠权益	小计
1	产品	欢乐单人餐 <a href="#">详情</a>	¥ 32.00	x1	-	不使用	¥ 32.00

流水号: A002

顾客备注: -

收款人: 无

查看套餐详情

欢乐单人餐  
¥32.00

• 麦辣鸡腿堡

x1

• 辣到昏厥的麦辣鸡翅

x1

• 冰冰凉凉可乐  
中杯

x1

待收款: ¥ 32.02



# 门店系统更新-新增产品套餐功能

## 【使用说明】4. 查看产品套餐明细-订单发货

概况

会员

商品

点餐

库存

预约

订单

数据

营销

店铺

设置

订单列表

退款列表

订单评价

订单管理

买单通知 34 数据统计 开单收银 批量扣卡

高级筛选

顾客姓名 搜索

筛选类别

订单信息

操作人员

支付情况

配送信息

选择条件

订单类型

项目类型

下单渠道

桌号

售后状态

创建时间

收款时间

全部 待收款 待发货 已发货 待到店消费 已完成 已退单 已取消

共 5 个订单

批量操作 导出

	类型	收费项目	预约送达/自提时间	订单创建时间	顾客	推广员	操作
+ <input type="checkbox"/>	产品	单人餐 订单号: 230302105032581264	-	2023-03-02 10:50	金卡会员	-	发货 详情 删除
+ <input type="checkbox"/>	充值	充值10000元赠0元 订单号: 230302104902453854	-	2023-03-02 10:49	金卡会员	-	详情 删除
+ <input type="checkbox"/>	产品	单人餐 订单号: 230301180037211404	2023-03-01 18:00-18:30	2023-03-01 18:00	金卡会员	-	核销 详情 删除
+ <input type="checkbox"/>	产品	欢乐单人餐 订单号: 230301174935196819		2023-03-01 17:49	金卡会员	-	详情 删除



# 门店系统更新-新增产品套餐功能

## 【使用说明】4. 查看产品套餐明细-订单发货

订单发货

产品信息

序号	产品名称	数量
1	单人餐 <a href="#">详情</a>	1

配送信息

配送方式

收货人

收货地址

买家留言

商家操作

选择物流

物流公司

物流单号

确认发货

取消

查看套餐详情

单人餐  
¥25.00

麦辣鸡腿堡

x1

超大杯柠檬茶  
500ml

x1





# 门店系统更新-新增产品套餐功能

## 【使用说明】4. 查看产品套餐明细-小票打印

店

订单信息

流水号A001

订单编号230302110646686565

开单人

创建时间2023-03-02 11:06:46

下单人

下单人手机

收款人

收款时间2023-03-02 11:06:46

订单备注-

消费信息

品名	数量	小计
1. 欢乐单人餐		
- 麦辣鸡腿堡x1		
- 辣到冒火的麦辣鸡翅x1		
- 酸酸甜甜酸梅汁x1		
大杯		
¥ 34.00	x1	¥ 34.00

结算信息

合计¥ 34.00

使用余额- ¥ 34.00

应收¥ 0.00

选择打印设备

USB打印机

打印

取消

An abstract 3D graphic on the left side of the slide. It features a stack of four light blue rectangular blocks. On top of the stack is a circular platform with a glowing green dot in the center. To the right of the stack is a small bar chart with three purple bars of increasing height. In the background, there is a translucent blue screen displaying some lines of text. The entire scene is set against a dark blue background with large, faint circular shapes.

04

# 多产品接入介绍





# 多产品接入介绍



关于打印机



关于门店收银





## 多产品知识-关于打印机

**商城/门店系统支持的打印机有哪些？可以接入自有的打印机吗？**

**答：商家在经营中需要打印的票价主要有两大类【小票】和【发票】类**

**【小票】** ①门店系统，支持使用自有的打印设备  
②商城，仅支持“易联云”打印机

**【发票】** 类打印目前仅商城产品支持，需要对接“云票儿”服务。




# 多产品知识-关于打印机

**【小票】 门店系统支持自有+云小票， 商城支持“易联云” 打印机**



**【商城】 支持易联云打印机**

【版本】 无版本限制， 仅限语言中文版语言（“当面付”需高级版及以上）



**【门店系统】 支持云小票机**



**【门店系统】 支持自有（USB）小票打印机**





# 多产品知识-关于打印机

## 【发票】商城如需使用自动开票，需对接“云票儿”自动开票服务

【适用】无商城版本要求，仅支持用户在商城小程序端申请开发票；

【相关第三方服务】需开通“云票儿”自动开票服务

【注意事项】目前仅支持开出电子发票；自动开票目前仅支持开出“增值税普通发票”



# 多产品知识-关于门店系统收银

## 门店系统支持接入门店收银机吗？需要什么品牌的？

**答：商家可购买安卓系统的收银机，下载门店通收银APP，在收银机上完成开单、开卡、收银等操作**

**需要购买操作系统为安卓系统的收银机，推荐品牌：商米收银机、爱宝收银机。**

商家可购买安卓系统的收银机，下载门店通收银APP，可在收银机上完成开单、开卡、收银等操作

推荐收银机品牌：商米收银机、爱宝收银机。需要购买操作系统为安卓系统的收银机。

注意：部分收银机在出厂时锁定了权限，只能使用自带的收银软件，所以商家在购买时需跟店家确认是否能安装第三方APP

收银台只支持在易联云小票机打印，暂不支持手动打印。在电脑端后台配置后，在完成收款、挂单、客户下单等操作后会自动打印小票。

**注意：**

- 1.收银台只支持在易联云小票机打印，暂不支持手动打印**（在后台配置后，在完成收款、挂单、客户下单等操作后会自动打印小票）
- 2.商家在购买时需跟店家确认是否能安装第三方APP**（部分收银机在出厂时锁定了权限，只能使用自带的收银软件）



# 知识回顾

01

商城更新



- ①商城助手-支持下架产品&设置产品分类
- ②支持票务产品与核销

02

营销活动更新



- ①互动接口-积分乐园支持APP参与端

03

门店系统更新



- ①门店系统支持抖音小程序
- ②新增产品套餐功能

04

多产品接入介绍



- ①【小票】【发票】打印设备接入
- ②关于门店系统接入安卓收银机





2023

感谢您观赏聆听

《 0524近期亮点新功能分享》

